
	INSTITUCIÓN EDUCATIVA HECTOR ABAD GOMEZ		
	Proceso: CURRICULAR	Código	
Nombre del Documento: Planes de mejoramiento		Versión 01	Página a 1 de 1

ASIGNATURA /AREA	Proyecto: lenguaje y comunicación	GRAD O :	Procesos básicos 03 ebera
PERÍODO	2	AÑO:	2025
NOMBRE DEL ESTUDIANTE			



LOGROS /COMPETENCIAS:



- aplica procesos de lectura y escritura usando el código lector en ebera, español y pronunciación de una tercera lengua en relación con el contexto. Para implementar diálogos de comunicación que permita el fortalecimiento de su identidad cultural en contexto urbano.
- usa distintas herramientas de la comunicación como: fichas, canto, oralidad, imagen y el código lector en ebera, español y procesos básicos del inglés en relación con el entorno urbano, familia y escuela.
- valora y fomenta el respeto por su identidad cultural y la diversidad que existe en su entorno, territorio, familia, colegio, contexto urbano y puedan ser útil para las habilidades de comunicación y la convivencia.



Actividad 1: Leo las oraciones y completo las palabras que faltan.



Completa las oraciones guiándote por los dibujos.

Gustavo invito a su primo Diego a que visite su granja.

El  está gordo, el  juega con

el  La  canta en el corral, el

 nada en el río, el  le ladra a

la  y el  carga la leña.

Actividad 2: Une las sílabas para formar palabras y escríbelas en los cuadros.

ra bo
lo na
me la
ga sa
bo to

Actividad 3: Tema: br, bl, cl, cr, fr, tr, pl, etc.

Escribo Dibujo en cada cuadro lo que dice en la palabra.

<ul style="list-style-type: none"> cl: closet 	<ul style="list-style-type: none"> fr: fruta
<ul style="list-style-type: none"> tr: tren 	<ul style="list-style-type: none"> pl: planta

Actividad 4: Uno con una línea la palabra con el dibujo correcto.

Une la palabra
Con la imagen

Nombre _____


 pavo
 


 bici
 


 leche
 

rata

 piña

Actividad 5: Escribo palabras con Gue, Gui, Que, Qui y realizo un dibujo de cada una. Ejemplo: Queso

Gue	Gui
Que	Qui

Actividad 6: Relaciona el artículo con la palabra

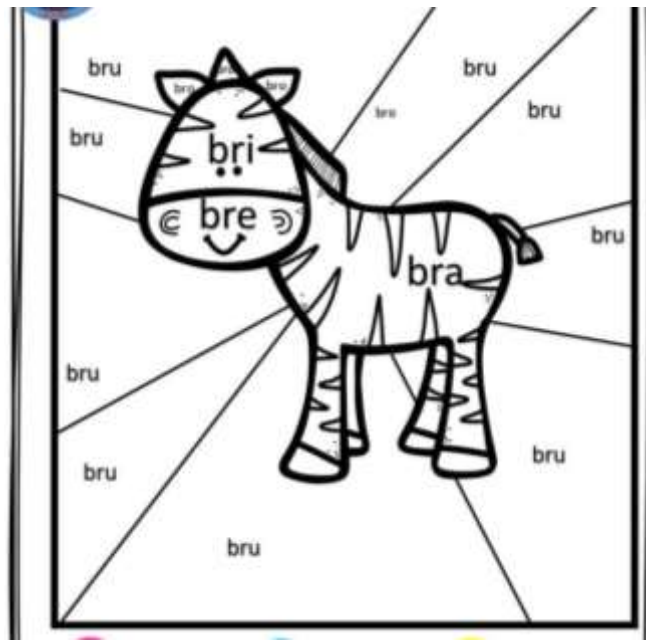
el / la

—		—	
—		—	
—		—	
—		—	
—		—	

Actividad 7: Completo las siguientes frases con los artículos (el, los, la)

- ___ sol brilla.
- ___ niños juegan.
- ___ flor es roja.

Actividad 8: Colorea con café las palabras bra y bro, con rojo las palabras bre, con amarillo las palabras bri, con azul las palabras bru.



Q Actividad 9: Sopa de letras de combinaciones

PALABRA										BRA,	BRE,	BRI,	BRO,	BRASIER	
T	Ñ	Z	W	S	R	C	M	I	T	BRASIER	BRASIER	BRASIER	BRASIER	BRASIER	BRASIER
M	I	R	U	U	Y	E	S	J	X	BRASIER	BRASIER	BRASIER	BRASIER	BRASIER	BRASIER
Q	K	B	B	V	Z	H	B	E	Q	BRASIER	BRASIER	BRASIER	BRASIER	BRASIER	BRASIER
A	J	U	R	B	W	R	B	M	Y	BRASIER	BRASIER	BRASIER	BRASIER	BRASIER	BRASIER
Ñ	Y	E	A	O	A	O	R	N	V	BRASIER	BRASIER	BRASIER	BRASIER	BRASIER	BRASIER
T	U	W	Z	V	C	V	O	E	B	BRASIER	BRASIER	BRASIER	BRASIER	BRASIER	BRASIER
X	K	J	O	O	V	H	M	R	D	BRASIER	BRASIER	BRASIER	BRASIER	BRASIER	BRASIER
F	A	R	A	O	D	C	A	V	D	BRASIER	BRASIER	BRASIER	BRASIER	BRASIER	BRASIER
T	A	S	E	H	L	M	Z	X	N	BRASIER	BRASIER	BRASIER	BRASIER	BRASIER	BRASIER
H	R	L	I	I	C	L	G	R	T	BRASIER	BRASIER	BRASIER	BRASIER	BRASIER	BRASIER
I	B	P	U	R	S	E	I	S	X	BRASIER	BRASIER	BRASIER	BRASIER	BRASIER	BRASIER
S	F	G	W	J	B	A	R	R	P	BRASIER	BRASIER	BRASIER	BRASIER	BRASIER	BRASIER
P	O	F	F	T	U	E	R	B	B	BRASIER	BRASIER	BRASIER	BRASIER	BRASIER	BRASIER
G	C	Ñ	U	B	I	R	W	B	O	BRASIER	BRASIER	BRASIER	BRASIER	BRASIER	BRASIER
Ñ	Z	E	Q	D	O	I	B	K	J	BRASIER	BRASIER	BRASIER	BRASIER	BRASIER	BRASIER

- BRASIER
- BRAVO
- BRAZO
- BRECHA
- BRILLO
- BRISA
- BROCHA
- BROMA
- BRUJA
- BRUJULA

<https://es.pinterest.com/pin/315814992620570100/>
<https://sopadeletras.kokolikoko.com/crearsopas.php>
<https://cl.pinterest.com/pin/813603488964047746/>

METODOLOGIA DE LA EVALUACION

Con el acompañamiento del docente este trabajo se realizará en el aula de clase

RECURSOS:

- ✓ **Material concreto:**
- ✓ **Tablero**
- ✓ **Marcador**
- ✓ **Colores**
- ✓ **Recurso humano**

OBSERVACIONES:

FECHA DE ENTREGA DEL TRABAJO	FECHA DE SUSTENTACION Y/O EVALUACION
NOMBRE DEL EDUCADOR(A)	FIRMA DEL EDUCADOR(A)
FIRMA DEL ESTUDIANTE	FIRMA DEL PADRE DE FAMILIA